

Progrès dans la mise en oeuvre du Cadre de mesure des résultats du FAD-11



Ellen Goldstein

Directrice, Département du contrôle de la qualité et des
résultats





Cadre de mesure des résultats du FAD-11





Sommaire de la présentation

- 1 Progrès au titre des résultats dans les pays
- 2 Contribution des opérations de la Banque
- 3 Efficacité et performance de la Banque



Evaluation des progrès au titre des résultats dans les pays

- ✓ **Croissance/réduction de la pauvreté/développement humain**-Croissance forte et progrès social continus en 2008.
- ✓ **Intégration régionale/commerce** – L’envolée des prix des produits de base a contribué à porter la part de l’Afrique dans le commerce mondial à 3 % en 2008.
- ✓ **Secteur privé et climat d’investissement** – Amélioration régulière des indicateurs des pays.
- **Infrastructure** – Evaluation difficile, améliorations dans les secteurs de l’eau et des télécommunications.
- **Gouvernance** – Pas d’évaluation fiable de l’évolution à court terme. Engagement accru dans la PEFA et l’ ITIE.



Sommaire

- 1 Progrès au titre des résultats dans les pays
- 2 Contribution des opérations de la Banque
- 3 Efficacité et performance de la Banque



Evaluation de la contribution des opérations de la Banque

- Capacité accrue à suivre les réalisations et les résultats grâce à un **système d'établissement de rapports d'achèvement plus complet (72 %)**
- Forte performance dans l'obtention des résultats prévus, **près de 75 % des indicateurs de réalisations atteignant/dépassant les prévisions.**
- Eléments d'appréciation indiquant que **les réalisations ont contribué à des améliorations mesurables des résultats** pour différentes priorités du FAD.



Réalisations et résultats choisis

TRANSPORT

- ▶ Routes construites : 4 211km
- ▶ Routes de desserte : 8 594 km
- ▶ Nombre de personnes bénéficiant d'un accès amélioré : 41,6 millions

ELECTRICITE

- ▶ Lignes de transport : 3 154 km
- ▶ Capacité installée : 200 MW
- ▶ Personnes nouvellement branchées : 16.6 million

Approvisionnement en eau

- ▶ Puits forés : 3 641
- ▶ Quantité d'eau potable fournie : 332 411 m³
- ▶ Personnes nouvellement approvisionnées : 1,7 million.

AGRICULTURE

- ▶ Superficie de terres dont l'utilisation a été améliorée: 484 560 hectares
- ▶ Têtes de bétail fournies/vaccinées : 59 373
- ▶ Agriculteurs formés : 416 815



Sommaire

- 1 Progrès au titre des résultats dans les pays
- 2 Contribution des opérations de la Banque
- 3 Efficacité et performance de la Banque**



Le Plan d'action pour la qualité et les résultats

1 Décentralisation

2 Qualité à l'entrée

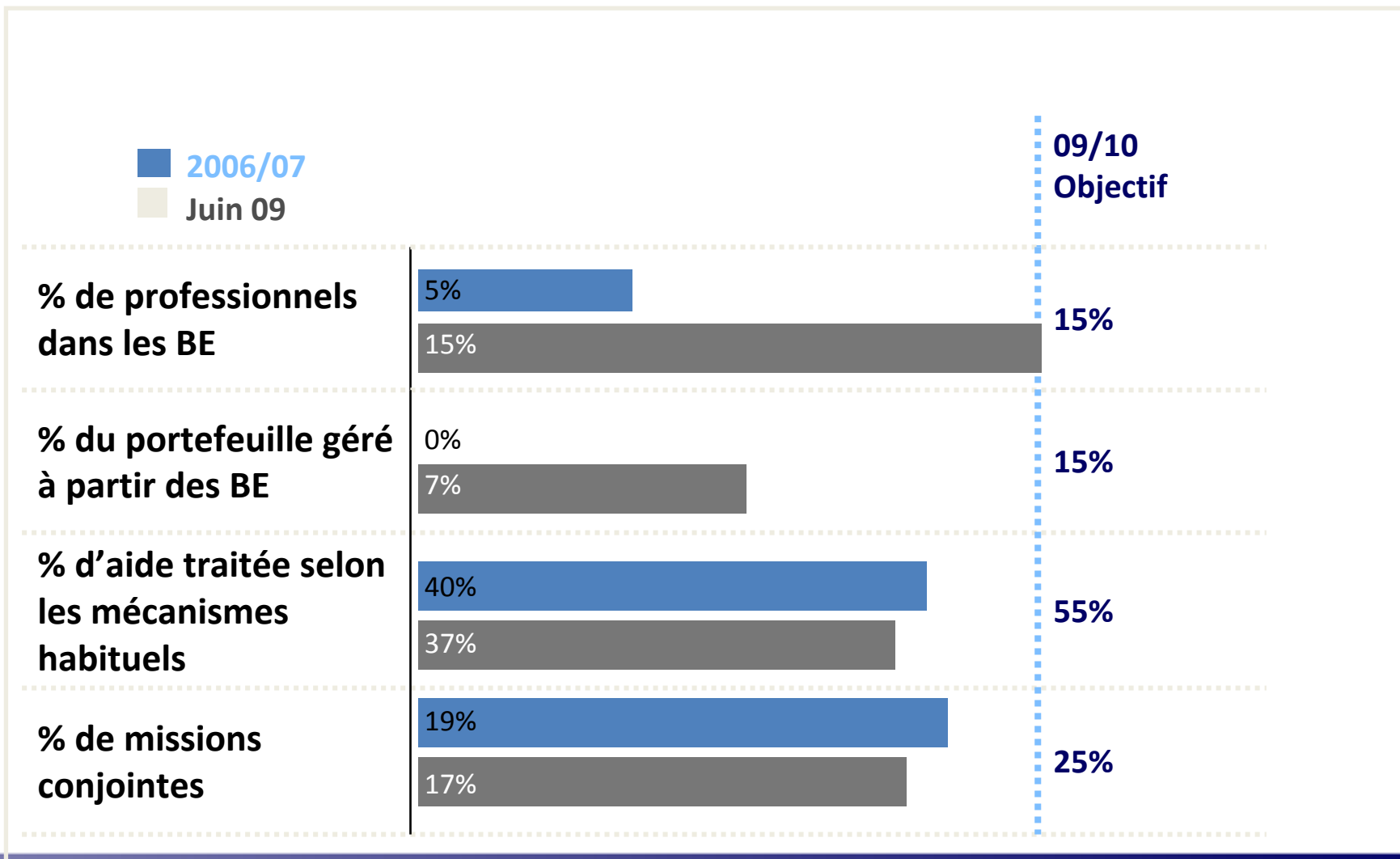
3 Supervision du portefeuille

4 Evaluation rétrospective

5 Données et établissement
de rapports sur les résultats



Accélération de la décentralisation





Renforcement de la qualité à l'entrée

■ 2006/07
■ Juin 09

Stratégies pays avec
données de référence à
l'entrée satisfaisantes

33%

38%

2010
Objectif

60%

Opérations avec
données de référence à
l'entrée satisfaisantes

37%

50%

60%

Appui budgétaire
décaissé à temps

55%

75%

Délai entre
l'approbation et le
décaissement

69%

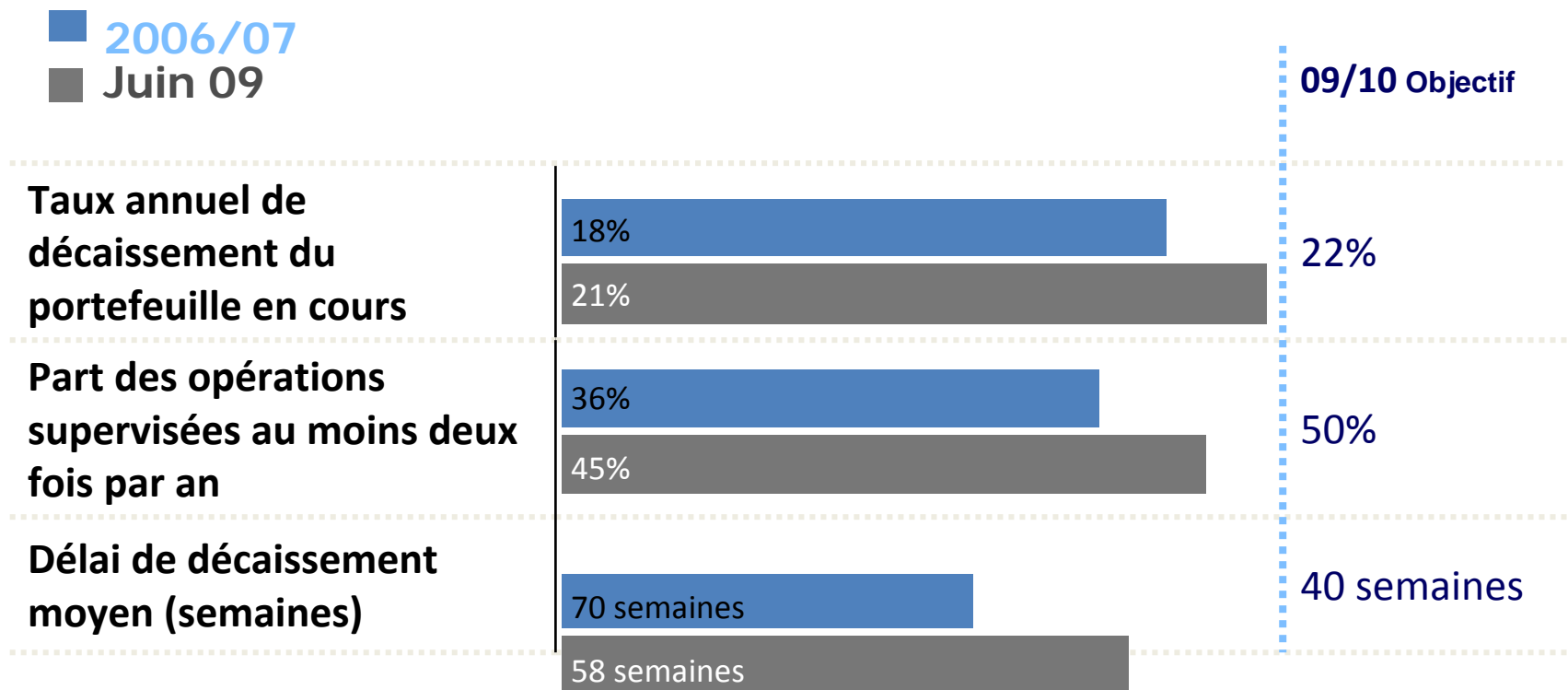
24 mois

16 mois

12 mois

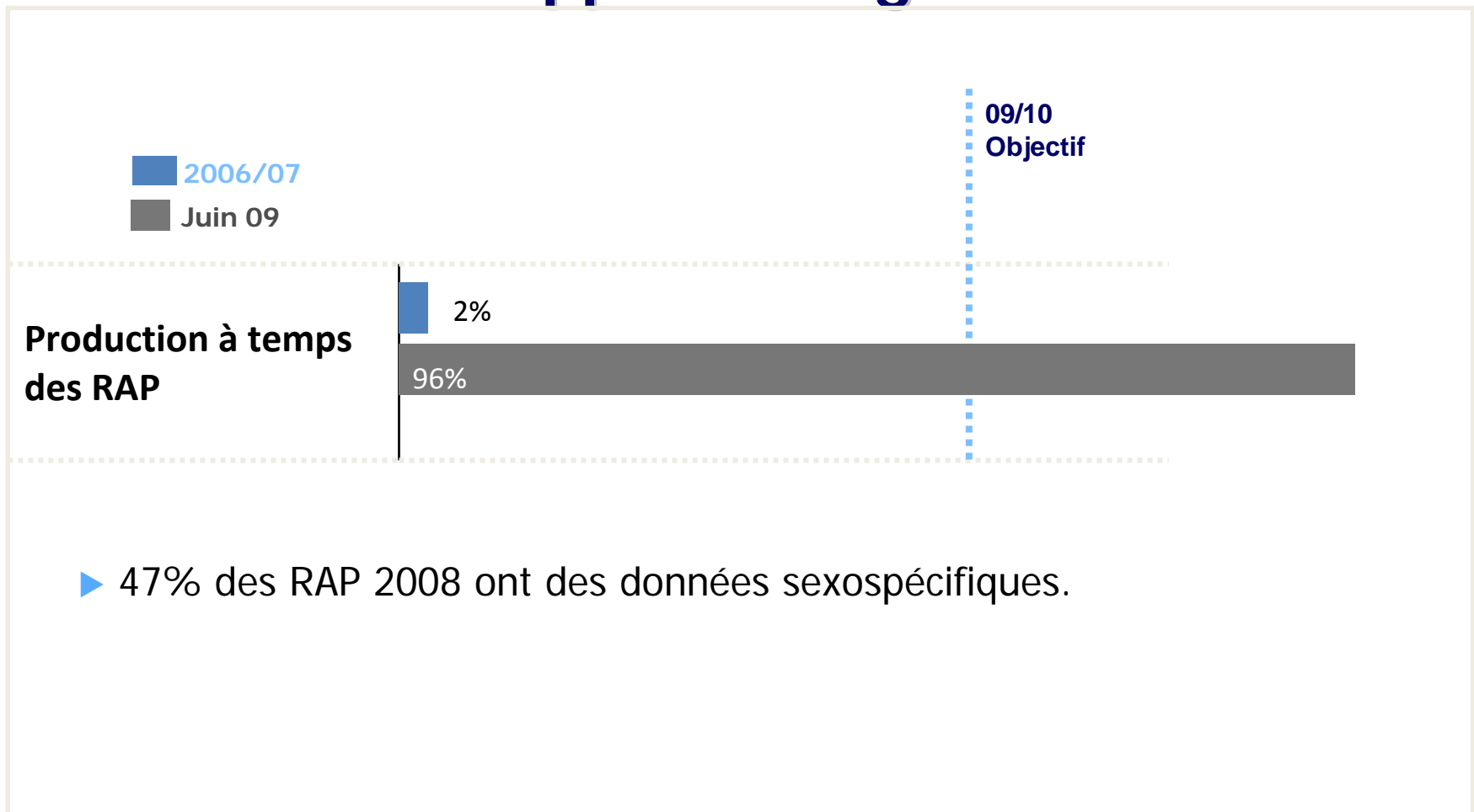


Inculquer la culture de la supervision axée sur les résultats







Renforcement de l'évaluation pour l'apprentissage





Amélioration des données et de l'établissement de rapports sur les résultats

**AFRICAN DEVELOPMENT
BANK GROUP**

Results Reporting System

[Home](#) [AfDB website](#) [AfDB intranet](#) [SAP Login](#) English | Français


- Home
- My Operations
- Other Projects
- Logframe
- Project Supervision
- Project Completion
- Country Operation
- E - Learning

Title	Loan Amt (Mn)	Disbursed Pct	LF	PSR	PCR
BARRAGE HYDRO-ELECTRIQUE DE KOMPIENGA	230.4	95	Due	Overdue	Start
ELECTRICITY II (ADB/ADF)	126.4	64	Draft	Not Due	Not Due
EXTENSION DU SYSTEM DES TELECOM INTERNAT	302.4	58	Draft	NA	Not Due
INFRASTRUCTURE DEVELOPMENT SOUTH REGIONS	600	0	Draft	Not Due	Not Due
PALMIER A HUILE RUMONGE PHASE 1	64	72	Due	NA	Not Due
TELECOMMUNICATION II	449.6	1	Draft	NA	Not Due

Log Frame > **Due: 2** **Draft: 4** **Finalised: 0** > Go To

Supervision > **Overdue: 1** **Due: 0** **Not Due: 2** > GoTo

Completion > **Mandatory: 0** **Start: 1** **Not Due: 5** > GoTo



- Indicateurs essentiels de réalisations et de résultats adoptés pour les principaux secteurs
- Prototype de système d'établissement de rapports sur les résultats accessible sur internet établissant un lien entre le cadre logique, la supervision et l'établissement de rapports d'achèvement



Mise en oeuvre soutenue du Plan d'action

○ DECENTRALISATION

- Transférer des *responsabilités en matière de gestion des tâches*.
- Décentraliser la *prise de décision fiduciaire*.

○ QUALITE A L'ENTREE

- Intégrer les *revues de l'état de préparation*.
- Développer *la formation de pointe* en matière de qualité et de résultats.

○ SUPERVISION DU PORTEFEUILLE

- Réviser le système *d'établissement des rapports de supervision* pour centrer l'attention sur les résultats.
- Renforces les *capacités des bureaux extérieurs*.



Mise en oeuvre soutenue du Plan d'action (suite)

○ EVALUATION

- Maintenir ***la dynamique*** en matière d'établissement de rapports d'achèvement.
- Incorporer les ***enseignements tirés***.

○ DONNEES ET ETABLISSEMENT DE RAPPORTS SUR LES RESULTATS

- Intégrer les ***indicateurs sectoriels essentiels***.
- Généraliser le ***système d'établissement de rapports sur les résultats***.

○ PARTENARIAT POUR L'EFFICACITE DE L'AIDE

- Adhérer aux ***principes de la Déclaration de Paris***.
- Parrainer la plateforme régionale africaine pour l'efficacité de l'aide.



Merci