



FONDS AFRICAIN DE DEVELOPPEMENT (FAD) ALLOCATION DES RESSOURCES

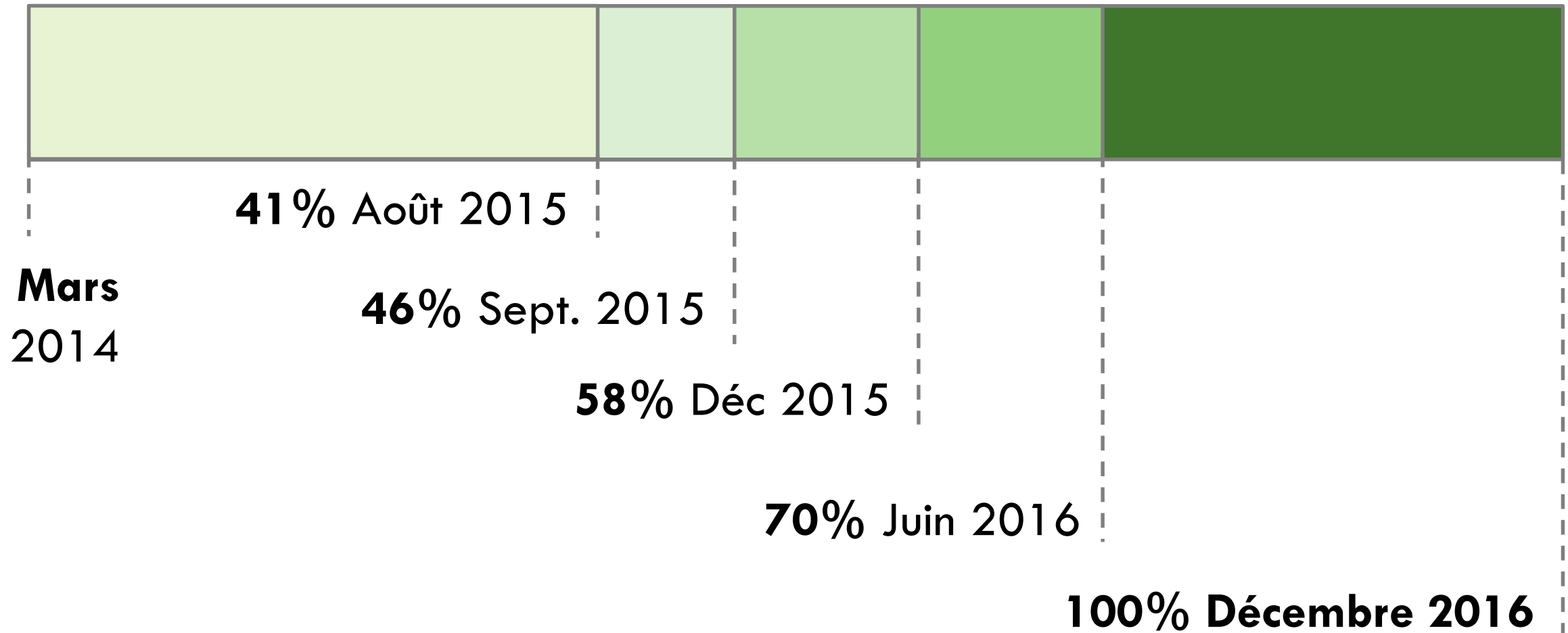
RMP FAD-13

Abidjan, Côte d'Ivoire

11-13 novembre 2015

TAUX DE COMBUSTION DU FAD-13 — 100% D'ICI FIN 2016

Taux d'approbation : Approbations / ressources attendues



FORTE DEMANDE POUR LES RESSOURCES DU FAD-13

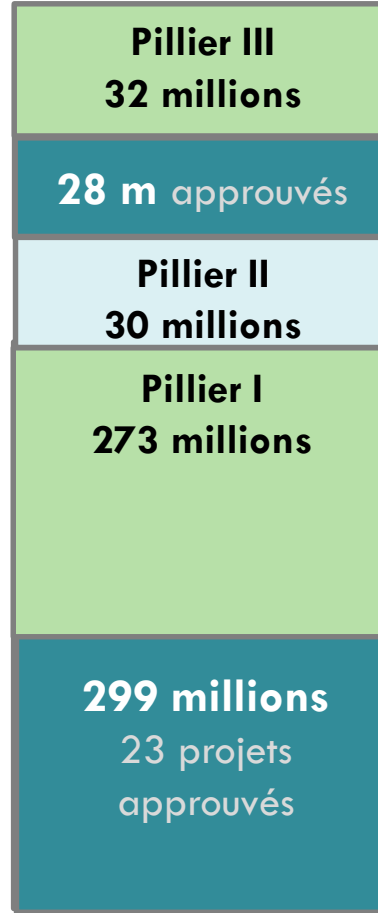
Unités de compte

3,1 milliards



**Allocation Basée
sur la Performance
- ABP**

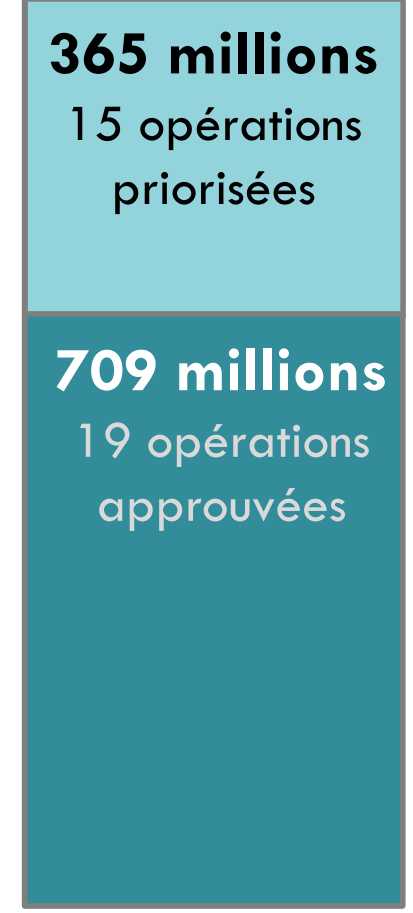
661 millions



**Facilité d'aide à la
Transition - FAT**

362
millions
reportés
du FAD 12

1 milliard

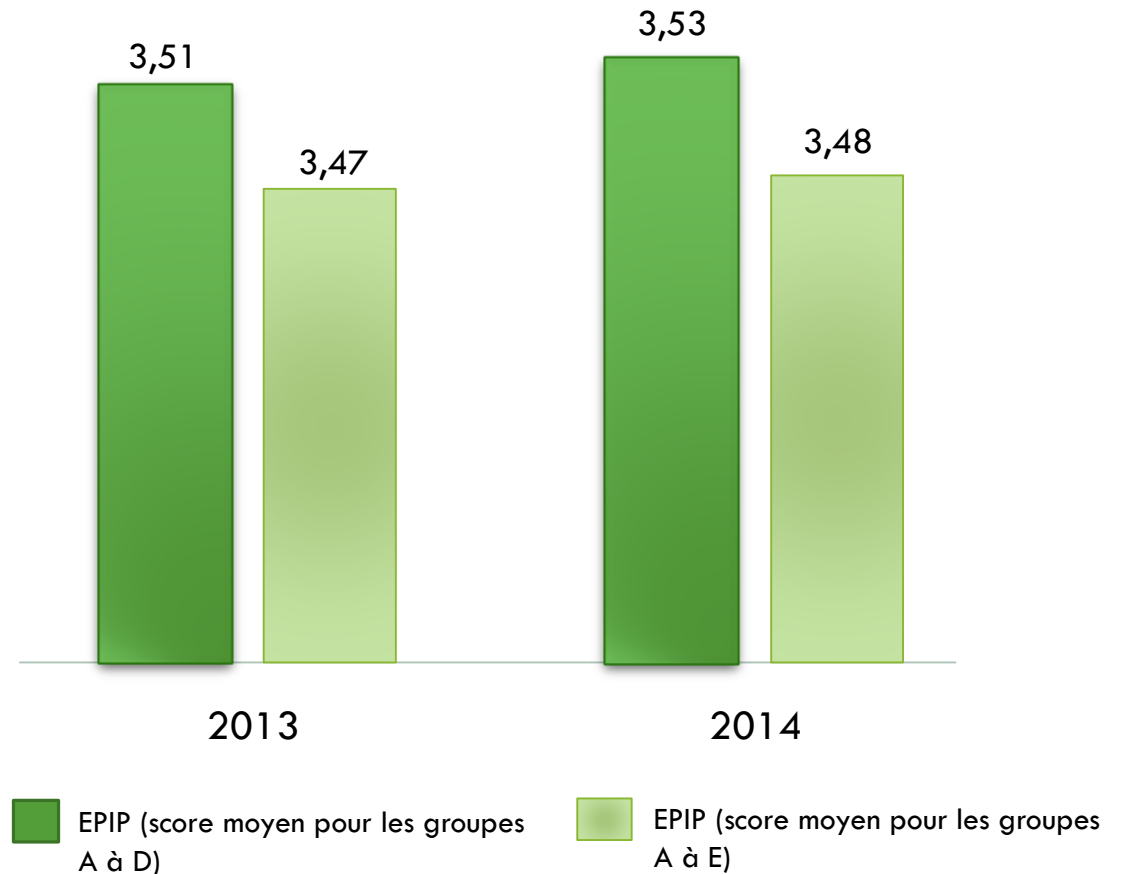


**Opérations
régionales - OR**

L'ÉVOLUTION DU SYSTÈME D'ABP N'A PAS ENGENDRÉ UNE INFLATION DES SCORES DE L'EPIP

Un nouveau groupe a été ajouté au questionnaire de l'EPIP :

- Développement des infrastructures
- Intégration régionale



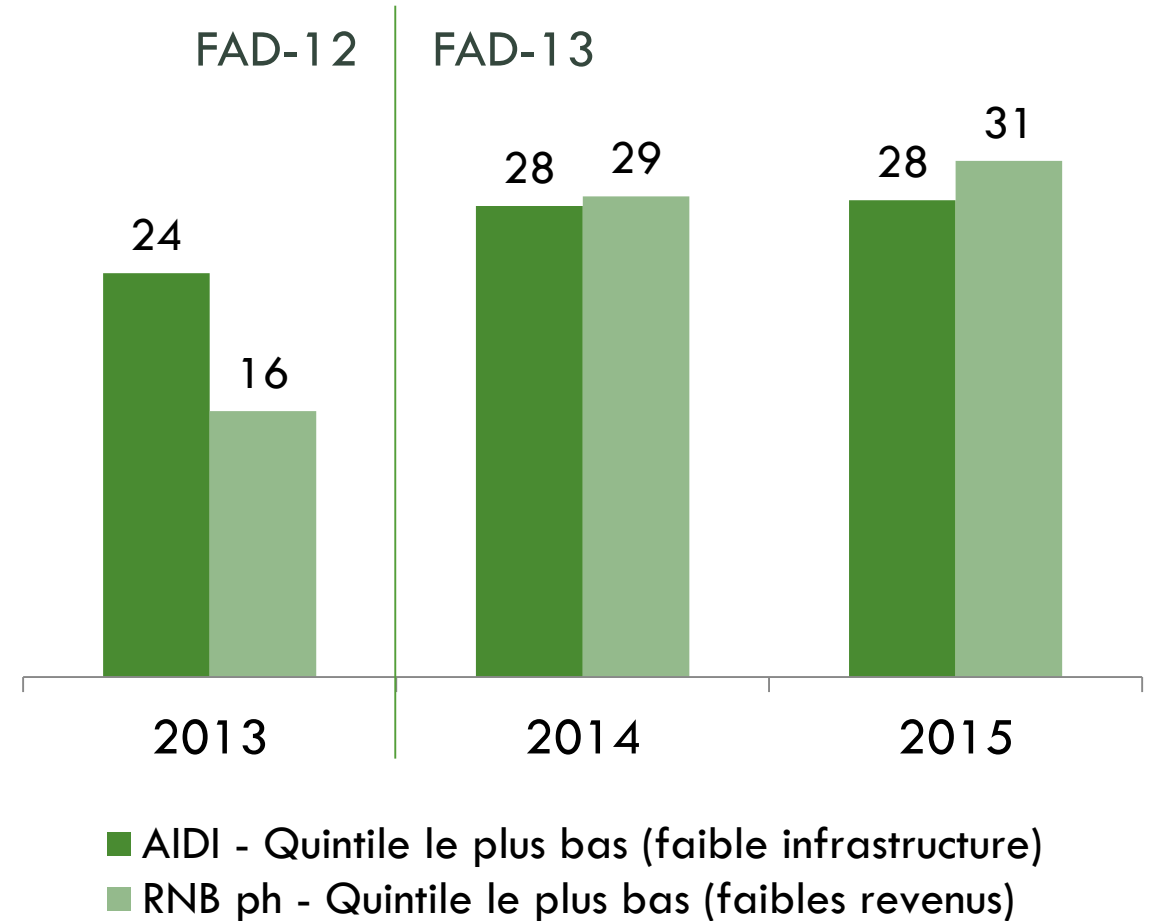
DAVANTAGE DE RESSOURCES POUR LES PAYS QUI EN ONT LE PLUS BESOIN MAIS PAS AU DÉPENDS DE LA PERFORMANCE

Allocation minimale : 5 à 15 millions d'UC par cycle du FAD

L'Indice de développement des infrastructures en Afrique (IDIA) a été ajouté à la formule d'ABP



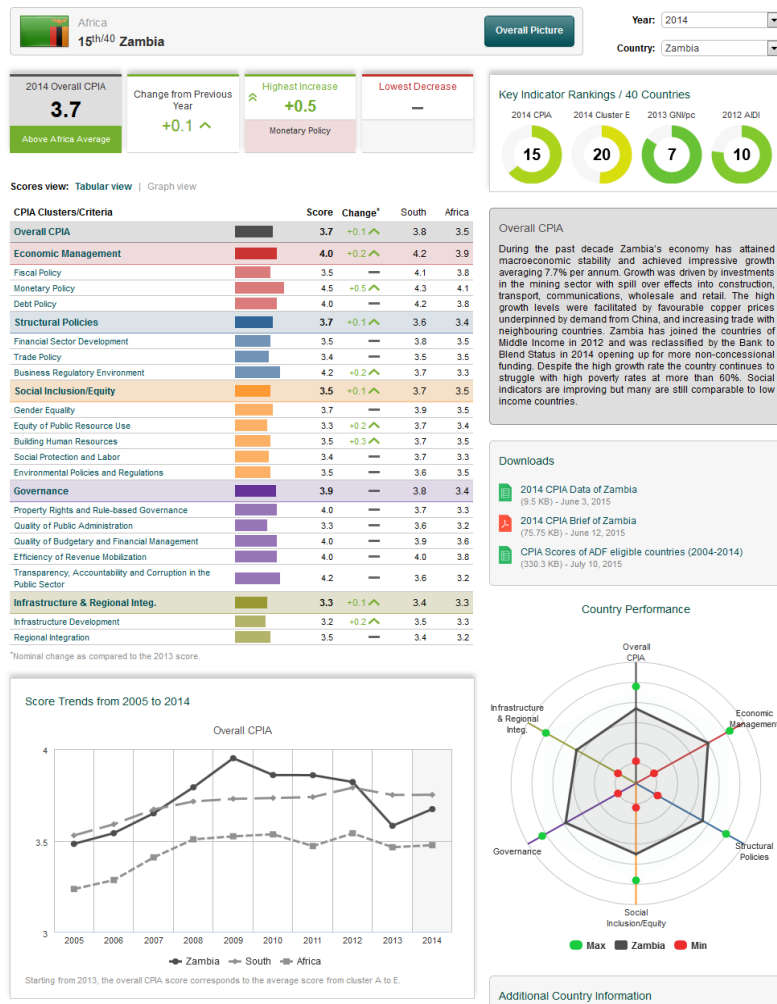
Part des ressources de l'ABP aux pays avec l'IDIA et RNB par tête dans les quintiles les plus faibles



Note: Valeurs en pourcentage

UTILISATION DE L'EPIP POUR LE SAVOIR ET LE DIALOGUE SUR LES POLITIQUES AVEC LES PAYS

Centre de connaissances EPIP



EPIP & PEA

African Economic Outlook 2015

SPECIAL THEME:
Regional Development and Spatial Inclusion

Algeria
Angola
Benin
Botswana
Burkina Faso
Burundi
Cabo Verde
Cameroon
Central African Republic
Chad
Comoros
Congo, Dem. Rep.
Côte d'Ivoire
Djibouti
Egypt
Equatorial Guinea
Eritrea
Ethiopia
Gabon
Gambia
Ghana
Guinea
Guinea-Bissau
Kenya
Lesotho
Liberia
Libya
Madagascar
Malawi
Mali
Mauritania
Mauritius
Morocco
Mozambique
Namibia
Niger
Nigeria
Rwanda
Sao Tome and Principe
Senegal
Seychelles
Sierra Leone
Somalia
South Africa
South Sudan
Sudan
Swaziland
Tanzania
Togo
Tunisia
Uganda
Zambia
Zimbabwe





MERCI